




## Comment utiliser l'application MaCitadelle ?

- 1 Activez le wifi et le système de géolocalisation sur votre smartphone ou votre tablette.
- 2 Arrivés à la Citadelle, connectez-vous au réseau « Visite Citadelle ».
- 3 Pour Android : lancez votre navigateur internet et saisissez « visite.io ».
- 4 L'application démarre... Activez le son et laissez-vous guider !
- 5 Pour une expérience plein écran, ajoutez un raccourci sur l'écran d'accueil.

*Si vous ne possédez ni smartphone ni tablette, nous vous proposons un service gratuit de location de matériel. Renseignez-vous à l'accueil.*



## Quelques conseils avant de vous lancer

-  Acceptez la géolocalisation pour bénéficier du mode « itinéraire ».
-  Pour le confort de tous, merci d'utiliser des écouteurs.
-  Privilégiez le navigateur Google Chrome.

  
**CITADELLE  
BESANÇON**  
PATRIMOINE MONDIAL  
VECTEUR D'ÉMOTION



Suivez l'actualité  
de la Citadelle sur

